



РЕЙТИНГ ЭФФЕКТИВНОСТИ И ПРОЗРАЧНОСТИ ЗАКУПОЧНЫХ СИСТЕМ РЕГИОНОВ РФ ПО ИТОГАМ 2019 ГОДА

Государственные закупки

I. Общие сведения.

По итогам 2019 года по государственным закупкам в Рейтинге приняли участие 49 регионов.

Расчет Рейтинга произведен в соответствии с принятыми методиками.

II. Участники Рейтинга

В номинациях по государственным закупкам:

1	Алтайский край	26	Приморский край
2	Амурская область	27	Республика Бурятия
3	Архангельская область	28	Республика Карелия
4	Астраханская область	29	Республика Крым
5	Белгородская область	30	Республика Мордовия
6	Брянская область	31	Республика Саха (Якутия)
7	Владимирская область	32	Удмуртская Республика
8	Волгоградская область	33	Ростовская область
9	Вологодская область	34	Рязанская область



Рейтинг эффективности и прозрачности закупочных систем регионов РФ

10	Воронежская область	35	Самарская область
11	Забайкальский край	36	Саратовская область
12	Иркутская область	37	Сахалинская область
13	Калужская область	38	Севастополь
14	Камчатский край	39	Свердловская область
15	Кемеровская область	40	Ставропольский край
16	Кировская область	41	Пермский край
17	Костромская область	42	Тверская область
18	Курская область	43	Томская область
19	Ленинградская область	44	Тульская область
20	Московская область	45	Тюменская область
21	Мурманская область	46	Ульяновская область
22	Нижегородская область	47	Ханты-Мансийский АО
23	Новосибирская область	48	Ямало-Ненецкий АО
24	Омская область	49	Ярославская область
25	Пензенская область		



III. Номинации Рейтинга

Рейтинг выстраивался по 8-ми номинациям.

По каждой определены лидеры.

Кроме того, участники рейтинга распределены по группам:

Высший рейтинг (отклонение от лидера не более чем на 10% включительно);

Высокий рейтинг (отклонение от лидера не более чем на 30% включительно);

Рейтинг выше среднего (отклонение от лидера не более чем на 50% включительно).

В случае если участником предоставлялись неполные данные, значение расчетного показателя приравнивалось согласно методике нулю.

НОМИНАЦИИ

Государственные закупки

- Оценка организационной структуры закупок регион
- Оценка информационной инфраструктуры закупок региона
- Нормативная база региона
- Оценка профессионализма заказчиков и обеспеченности квалифицированными кадрами
- Оценка осуществления закупочных процедур
- Исполнение требований законодательства о закупках
- Исполнение контрактов
- Снятие административных барьеров и обеспечение доступности информации о региональной системе государственных закупок

IV. ИТОГИ РЕЙТИНГА

Итоги расчета Рейтинга по номинациям

№ п/п	Наименование региона	Оценка организационной структуры закупок региона	Оценка информационной инфраструктуры закупок региона	Нормативная база региона	Оценка профессионализма заказчиков и обеспеченности квалифицированными кадрами	Оценка осуществления закупочных процедур	Исполнение требований законодательства о закупках	Исполнение контрактов	Снятие адм. барьеров и обеспечения доступности информации о региональной системе государственных закупок
		п1	п2	п3	п4	п5	п6	п7	п8
1	Алтайский край	85,47	100,00	100,00	94,76	61,56	99,90	83,23	100,00
2	Амурская область	85,92	85,00	90,00	61,80	63,35	89,	94,20	85,00
3	Архангельская область	62,89	53,80	62,00	47,73	55,54	93,03	71,08	85,00
4	Астраханская область	68,97	53,80	45,00	70,58	65,16			80,00
5	Белгородская область	48,23	79,05	55,00	59,74	53,09	94,30	77,25	85,00
6	Брянская область	88,94	71,66	40,00	20,04	59,02	88,79	91,73	80,00
7	Владимирская область	59,72	10,30	60,00	61,02	61,52	94,61	97,56	65,00
8	Волгоградская область	85,33	90,00	75,00	75,98	68,38	99,40	99,29	100,00
9	Вологодская область	94,64	57,30	80,00	61,40	60,36	96,52	99,29	90,00
10	Воронежская область	84,10	95,00	100,00	69,05	54,08	99,79	92,41	100,00
11	Забайкальский край	49,62	64,51	40,00					45,00



Рейтинг эффективности и прозрачности закупочных систем регионов РФ

12	Иркутская область	90,76	88,50	90,00	73,05	53,59	91,03	91,26	100,00
13	Калужская область	84,82	72,28	57,00	45,37	70,74	98,46	83,36	100,00
14	Камчатский край	54,89	64,80	57,00	64,68	58,85	89,86	98,83	80,00
15	Кемеровская область	80,57	87,06	70,00	52,42	70,82	98,51	84,06	100,00
16	Кировская область	84,75	69,00	50,00	60,00	56,76	99,25	90,10	100,00
17	Костромская область	77,24	58,50	95,00	66,75	61,90	94,89	86,43	85,00
18	Курская область	90,11	73,00	65,00	52,37	69,54	99,15	90,44	80,00
19	Ленинградская область	80,06	76,80	67,00	69,25	63,42	87,64	83,47	100,00
20	Московская область	71,72	95,00	97,00		52,69			100,00
21	Мурманская область	82,14	81,83	85,00	56,58	56,21	96,34	80,77	90,00
22	Нижегородская область	37,24	76,28	57,00	68,45	51,51	98,78	80,86	100,00
23	Новосибирская область	90,38	100,00	0,00		71,28			100,00
24	Омская область	89,78	81,14	70,00	59,37	67,96	89,85	96,26	70,00
25	Пензенская область	64,59	60,50	80,00	66,22	58,46	98,15	97,73	75,00
26	Пермский край	76,70	88,00	95,00		63,53			85,00
27	Республика Бурятия		100,00	85,00		46,98	94,79	80,78	80,00
28	Республика Дагестан	81,83	14,00	70,00	75,05	65,03	91,81	88,50	100,00
29	Республика Карелия	69,13	59,00	50,00	43,36	61,88	91,13	93,71	85,00
30	Республика Крым	50,71	33,00	65,00	60,96	66,89	97,17	97,06	90,00
31	Республика Мордовия	52,93	84,78	75,00		54,78			80,00
32	Республика Саха	79,08	87,13	97,00	72,34	68,87	93,91	82,48	85,00

	(Якутия)								
33	Удмуртская Республика	87,78	98,30	65,00	50,57	61,44	99,93	93,10	85,00
34	Ростовская область	79,50	100,00	95,00	86,21	67,95	98,95	98,79	100,00
35	Рязанская область	79,88	63,30	67,00	58,65	64,86	85,21	92,11	70,00
36	Самарская область	87,84	78,84	95,00		57,96	91,64	80,29	100,00
37	Саратовская область	77,81	6,55	55,00	75,11	67,67	98,84	91,96	100,00
38	Сахалинская область	85,29	85,00	87,00					80,00
39	Севастополь	85,20	91,00	95,00	95,01	73,33	98,77	99,41	85,00
40	Свердловская область	78,90	91,75	75,00	51,34	65,46	86,94	86,12	100,00
41	Ставропольский край	51,47	81,80	65,00	41,38	58,92	78,87	80,45	85,00
42	Тверская область	85,23	85,12	80,00	52,58	55,31	89,87	91,47	70,00
43	Томская область	83,18	56,75	95,00	56,27	60,48	98,06	92,32	80,00
44	Тульская область	73,43	93,00	90,00	73,50	67,24	93,76	78,61	85,00
45	Тюменская область	85,71	100,00	95,00	100,00	73,94	99,85	99,88	100,00
46	Ульяновская область	98,87	71,80	90,00	67,76	63,78	93,51	93,82	85,00
47	Ханты-Мансийский АО-Югра	74,33	90,00	75,00	68,51	60,26	98,57	76,86	85,00
48	Ямало-Ненецкий АО	70,00	76,15	100,00	74,02	71,11	99,86	97,76	75,00
49	Ярославская область	76,16	94,00	80,00	45,50	55,88	99,85	74,31	90,00



Рейтинг эффективности и прозрачности закупочных систем регионов РФ

Итоги расчета по уровням Рейтинга (группам)

		п1	п2	п3	п4	п5	п6	п7	п8
1	Алтайский край	В	Лидер	Лидер	А	В	А	В	Лидер
2	Амурская область	В	В	А	С	В	А	А	В
3	Архангельская область	С	С	С		В	А	В	В
4	Астраханская область	С	С		В	В			В
5	Белгородская область		В	С	С	В	А	В	В
6	Брянская область	В	В			В	В	А	В
7	Владимирская область	С		С	С	В	А	А	С
8	Волгоградская область	В	А	В	В	А	А	А	Лидер
9	Вологодская область	А	С	В	С	В	А	А	А
10	Воронежская область	В	А	Лидер	С	В	А	А	Лидер
11	Забайкальский край	С	С						
12	Иркутская область	А	В	А	В	В	А	А	Лидер
13	Калужская область	В	В	С		А	А	В	Лидер
14	Камчатский край	С	С	С	С	В	В	А	В
15	Кемеровская область	В	В	В	С	А	А	В	Лидер
16	Кировская область	В	С	С	С	В	А	А	Лидер
17	Костромская область	В	С	А	С	В	А	В	В
18	Курская область	А	В	С	С	А	А	А	В

19	Ленинградская область	В	В	С	С	В	В	В	Лидер
20	Московская область	В	А	А		В			Лидер
21	Мурманская область	В	В	В	С	В	А	В	А
22	Нижегородская область		В	С	С	С	А	В	Лидер
23	Новосибирская область	А	Лидер			А			Лидер
24	Омская область	А	В	В	С	А	В	А	В
25	Пензенская область	С	С	В	С	В	А	А	В
26	Пермский край	В	В	А		В			В
27	Республика Бурятия		Лидер	В		С	А	В	В
28	Республика Дагестан	В		В	В	В	А	В	Лидер
29	Республика Карелия	С	С	С		В	А	А	В
30	Республика Крым	С		С	С	А	А	А	А
31	Республика Мордовия	С	В	В		В			В
32	Республика Саха (Якутия)	В	В	А	В	А	А	В	В
33	Удмуртская Республика	В	А	С	С	В	Лидер	А	В
34	Ростовская область	В	Лидер	А	В	А	А	А	Лидер
35	Рязанская область	В	С	С	С	В	В	А	В
36	Самарская область	В	В	А		В	А	В	Лидер
37	Саратовская область	В		С	В	А	А	А	Лидер
38	Сахалинская область	В	В	В					В

39	Севастополь	В	А	А	А	А	А	А	В
40	Свердловская область	В	А	В	С	В	В	В	Лидер
41	Ставропольский край	С	В	С		В	В	В	В
42	Тверская область	В	В	В	С	В	В	А	В
43	Томская область	В	С	А	С	В	А	А	В
44	Тульская область	В	А	А	В	А	А	В	В
45	Тюменская область	В	Лидер	А	Лидер	Лидер	А	Лидер	Лидер
46	Ульяновская область	Лидер	В	А	С	В	А	А	В
47	Ханты-Мансийский АО-Югра	В	А	В	С	В	А	В	В
48	Ямало-Ненецкий АО	В	В	Лидер	В	А	А	А	В
49	Ярославская область	В	А	В		В	А	В	А

А – высший уровень рейтинга

В – высокий уровень рейтинга

С - уровень рейтинга выше среднего

Если значение расчетного показателя или индекс группы в таблицах не указаны, результат Рейтинга в данной номинации ниже среднего уровня или было предоставлено недостаточно данных для расчета.



Рейтинг эффективности и прозрачности закупочных систем регионов РФ

Лидеры Рейтинга (государственные закупки)

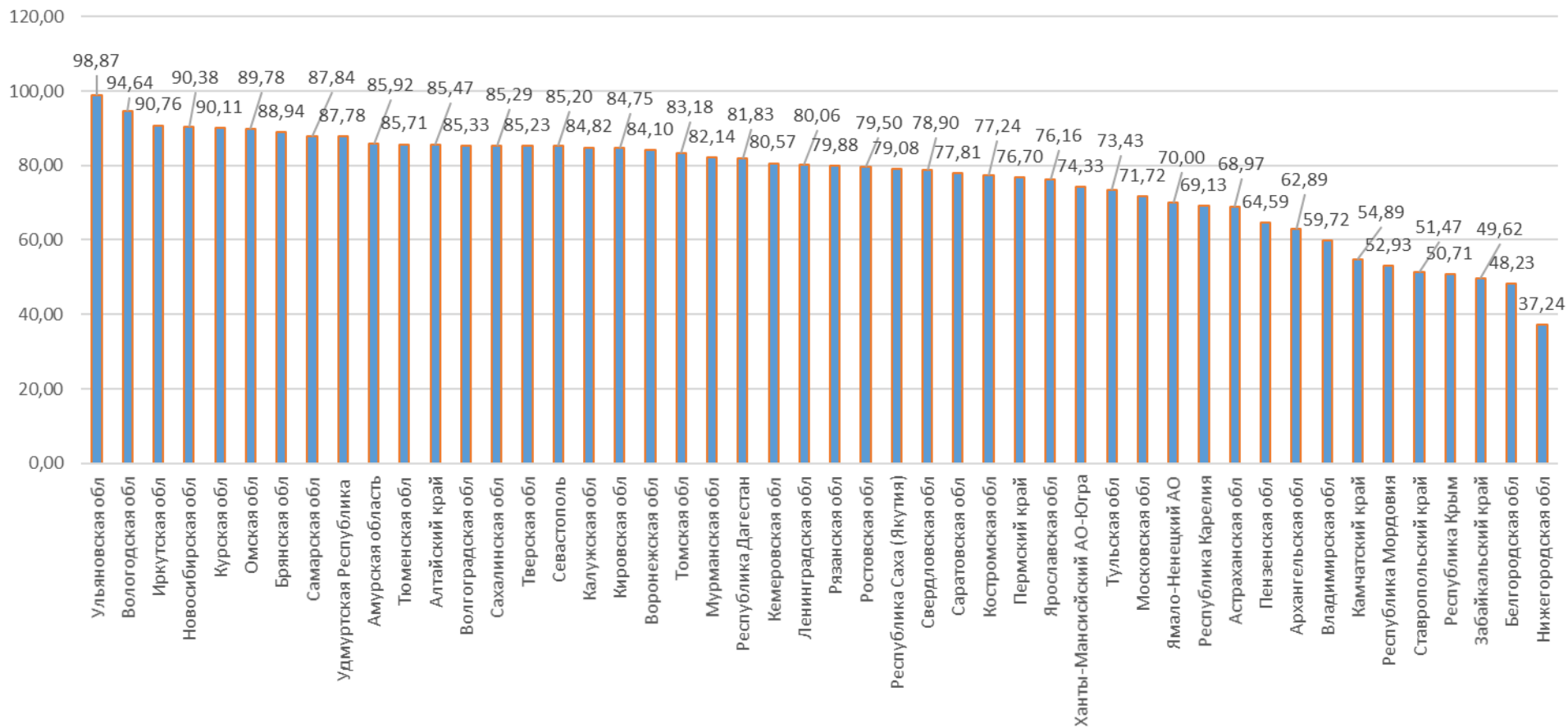
№п/п	Наименование региона	Количество номинаций с max значениями показателей
1	Тюменская область	5
2	Алтайский край	3
3	Воронежская область	2
4	Новосибирская область	2
5	Ростовская область	2
6	Волгоградская область	1
8	Иркутская область	1
9	Калужская область	1
10	Кемеровская область	1
11	Кировская область	1
12	Ленинградская область	1
13	Московская область	1
14	Нижегородская область	1
15	Республика Бурятия	1
16	Республика Дагестан	1
17	Удмуртская Республика	1



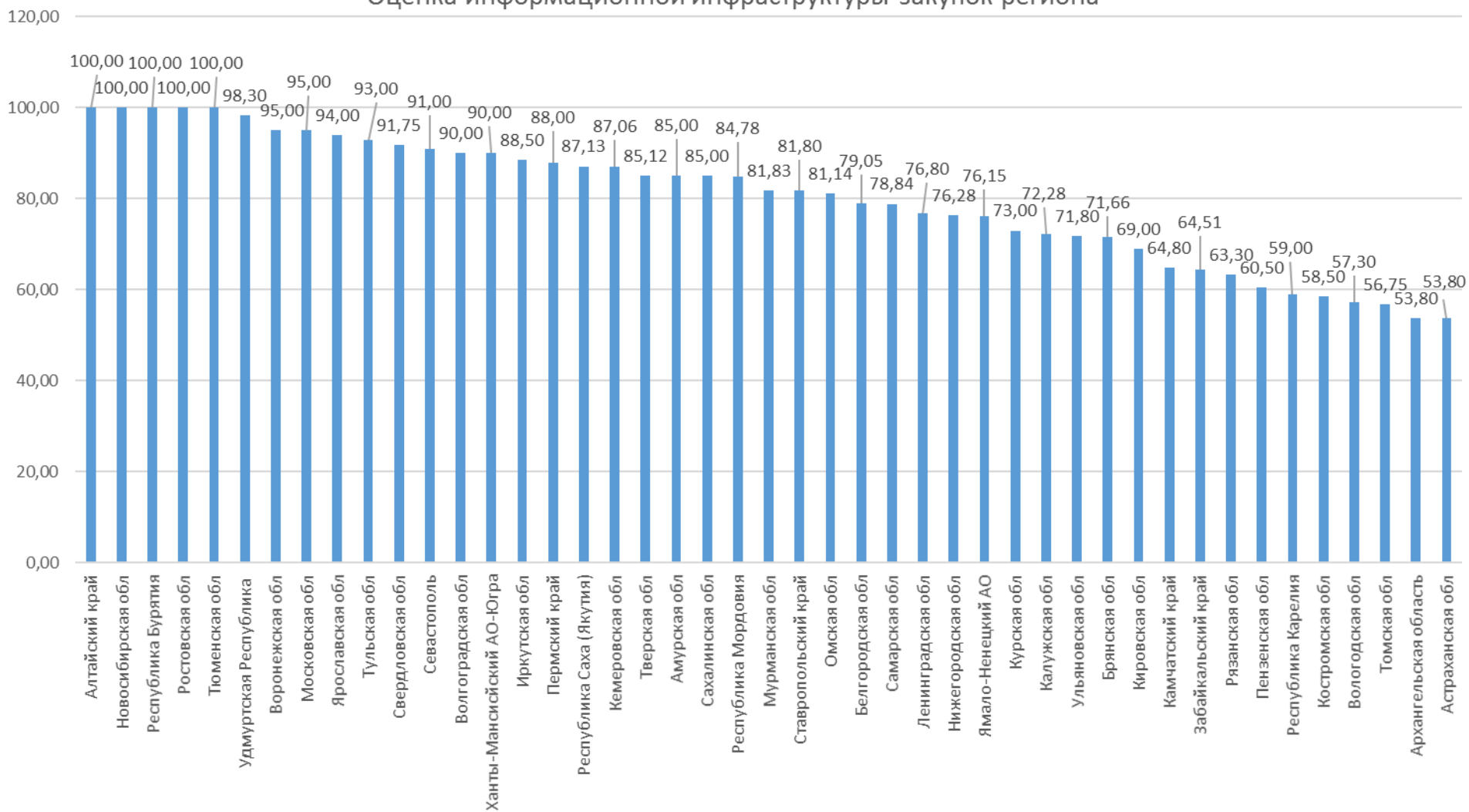
Рейтинг эффективности и прозрачности закупочных систем регионов РФ

18	Самарская область	1
19	Саратовская область	1
20	Свердловская область	1
21	Ульяновская область	1
22	Ямало-Ненецкий АО	1

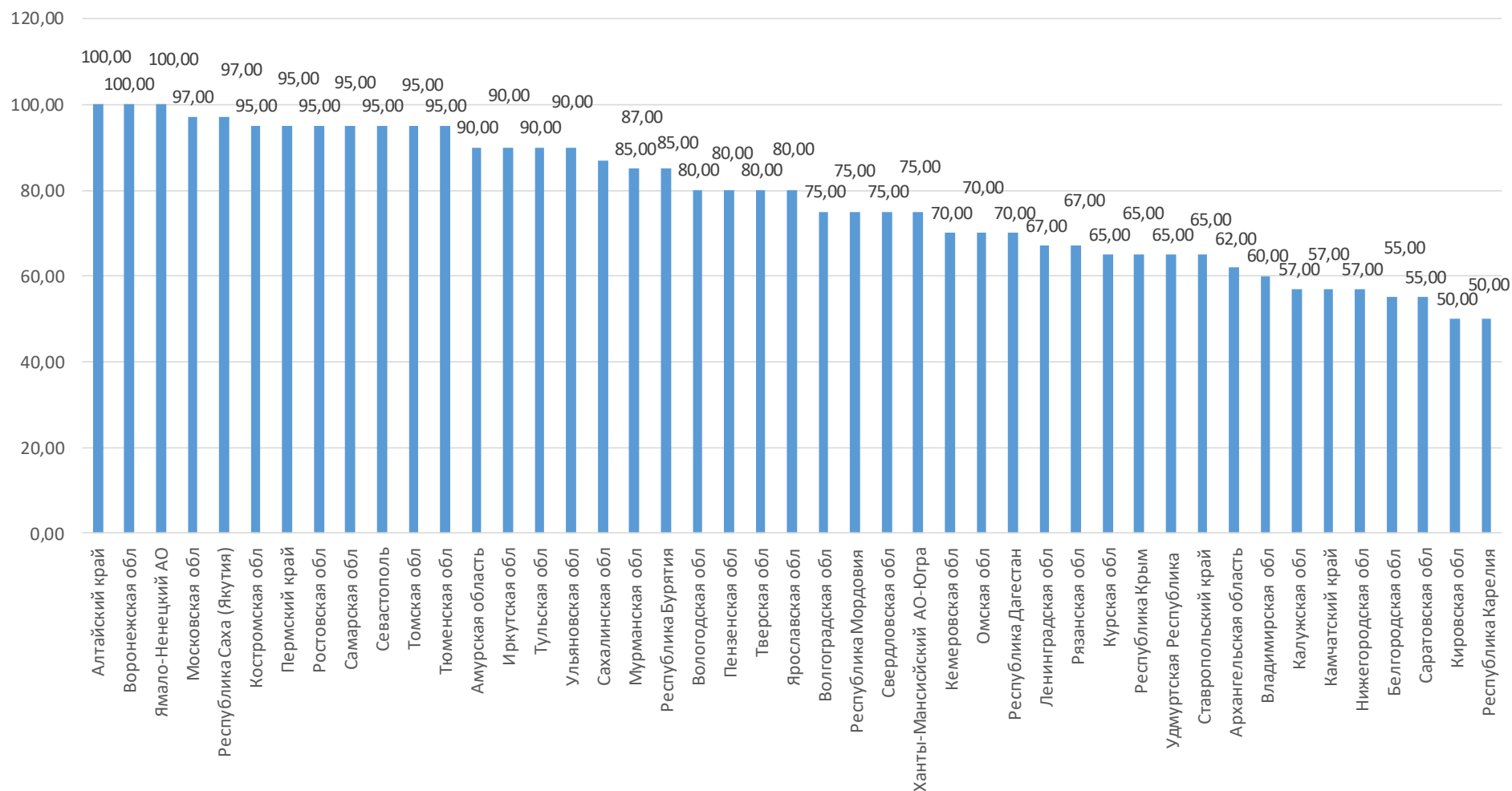
Оценка организационной структуры закупок региона



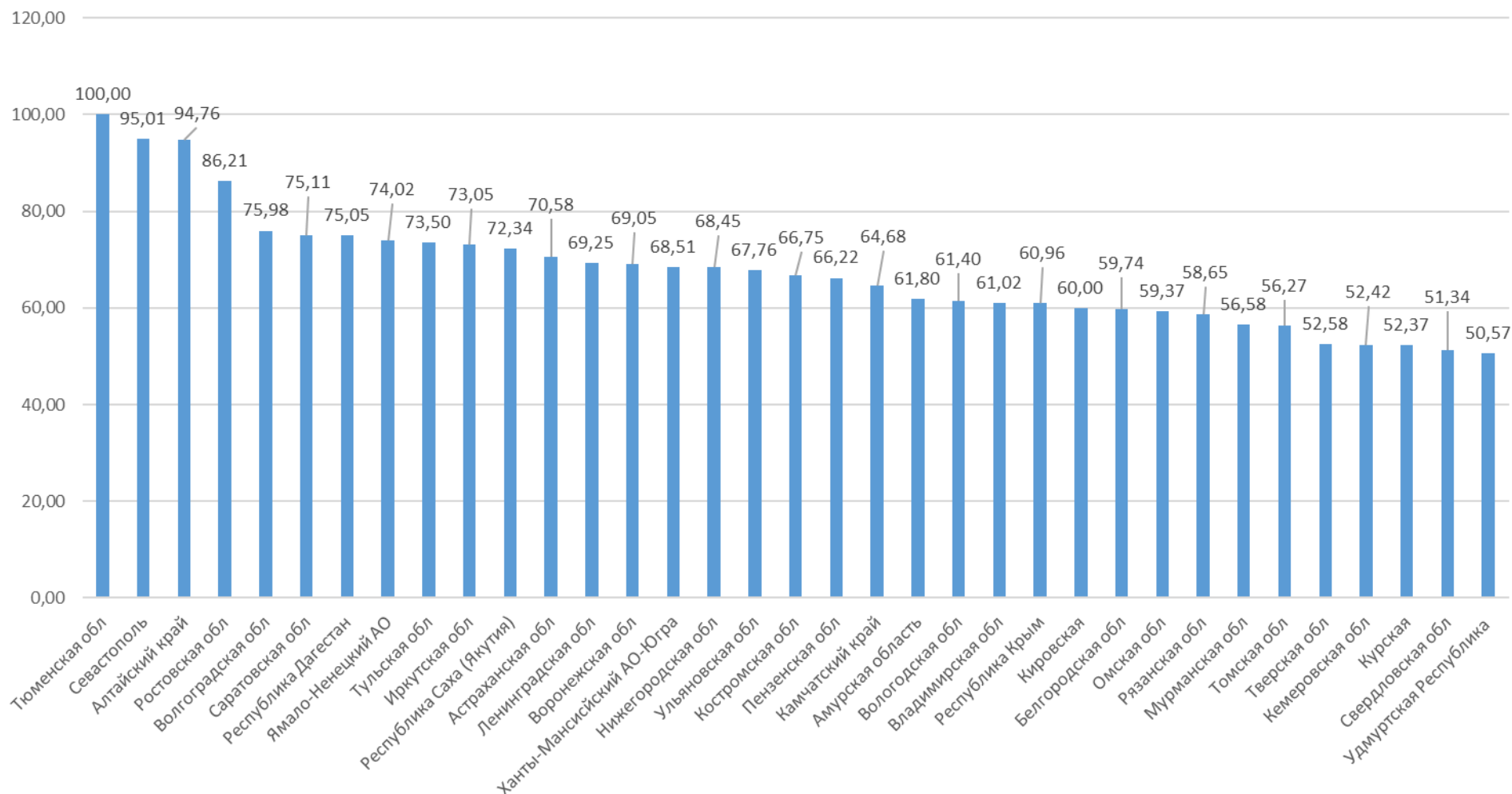
Оценка информационной инфраструктуры закупок региона



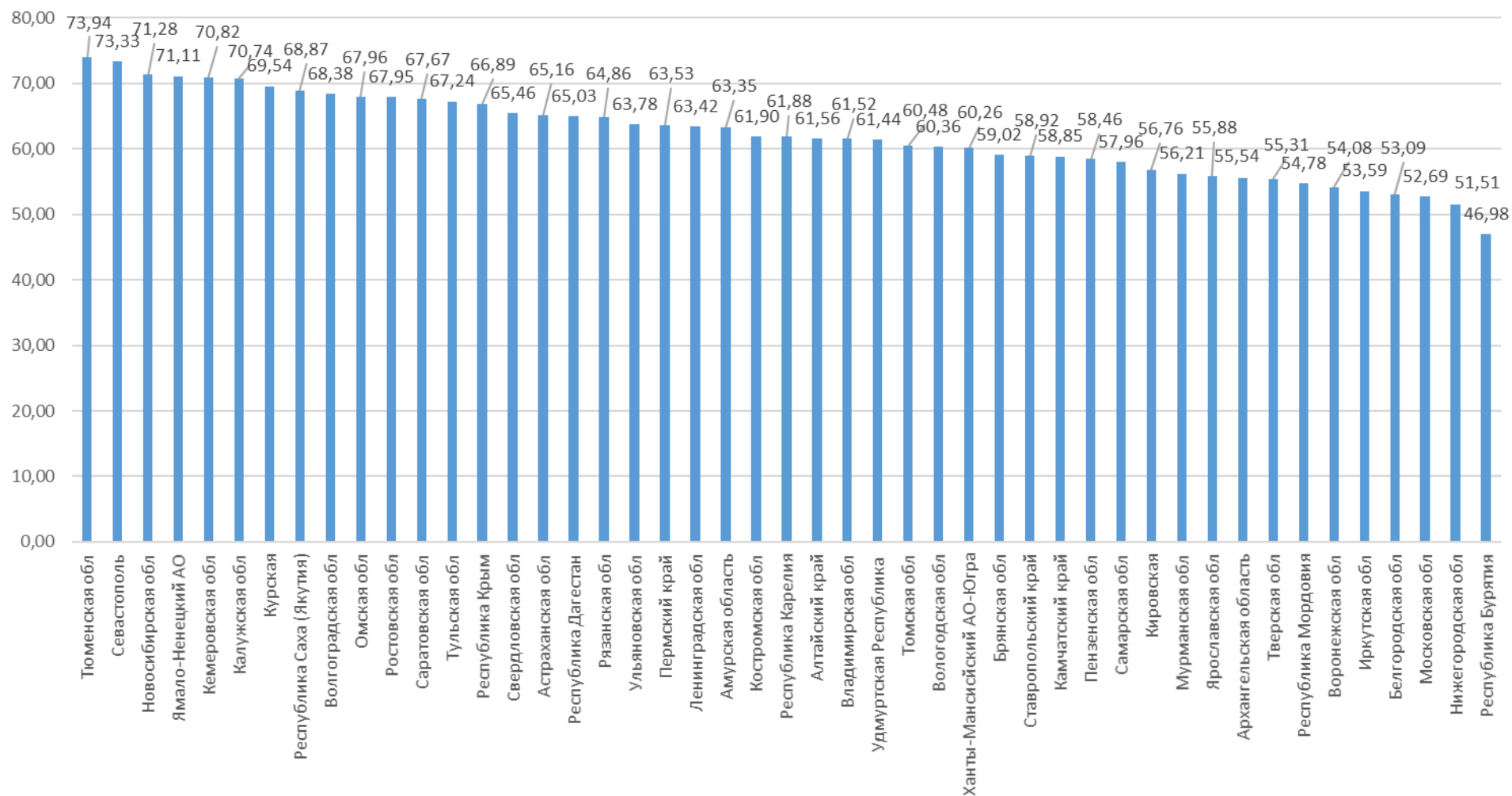
Нормативная база закупок региона



Оценка профессионализма заказчиков и обеспеченности квалифицированными кадрами

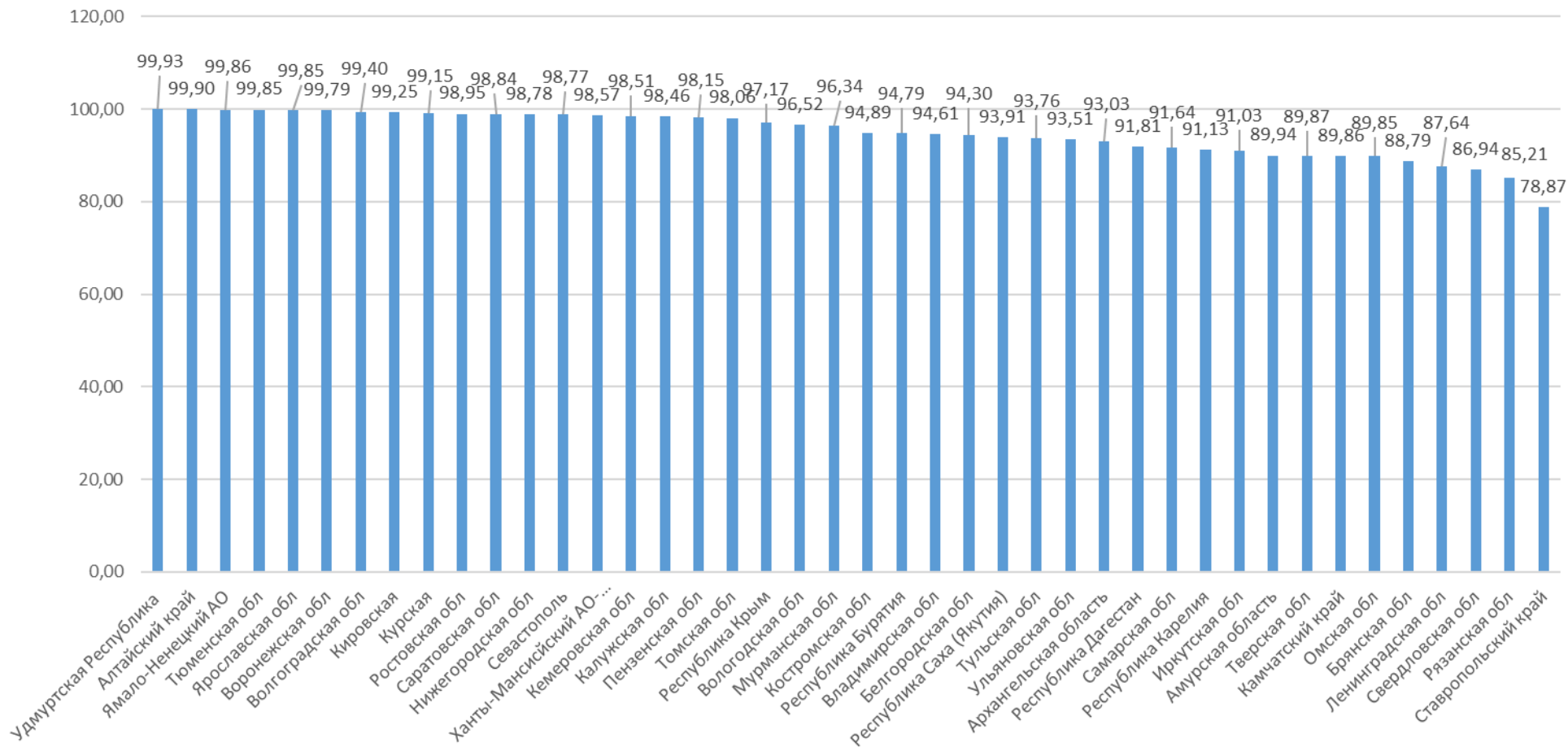


Оценка осуществления закупочных процедур



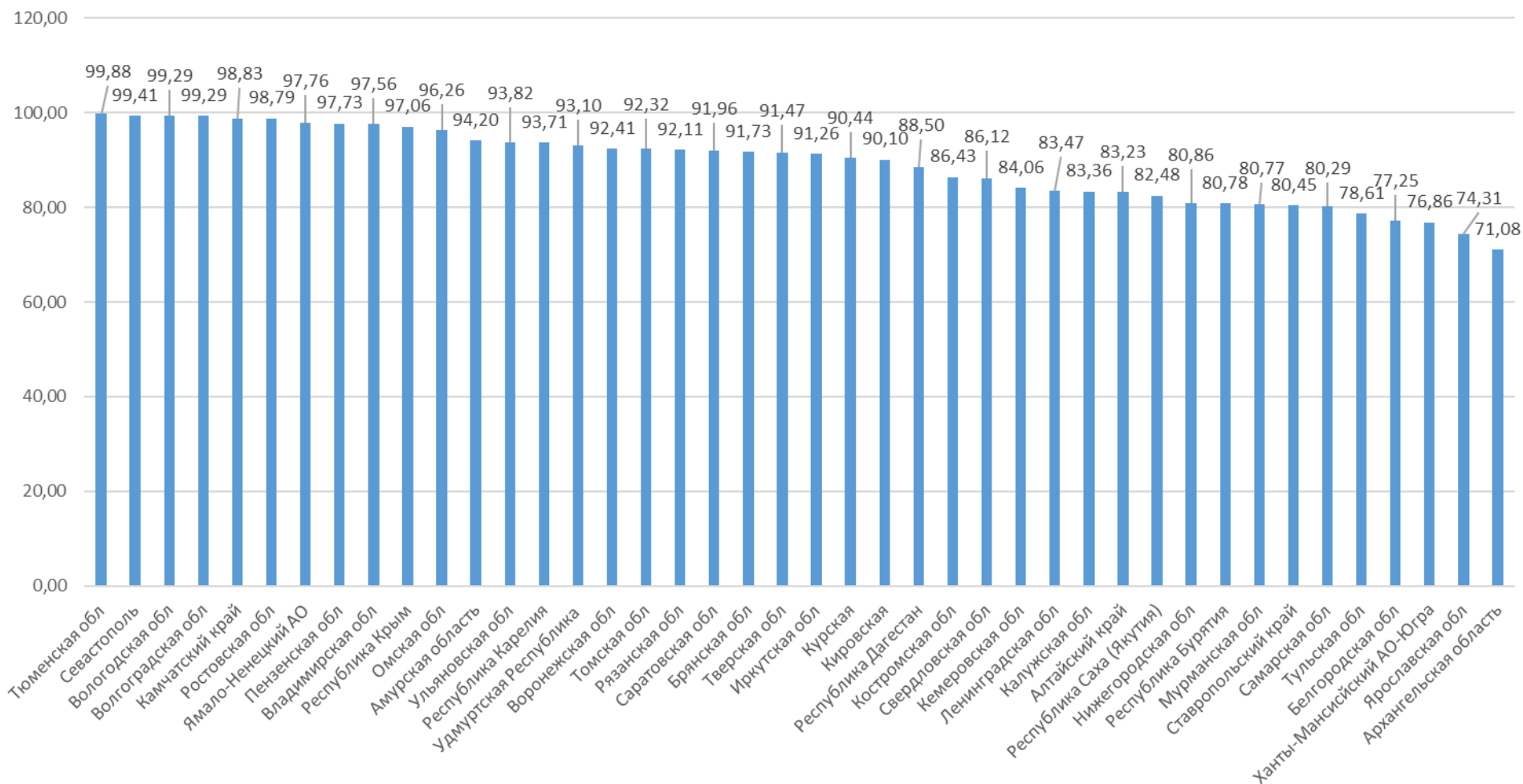
Рейтинг эффективности и прозрачности закупочных систем регионов РФ

Исполнение требований законодательства

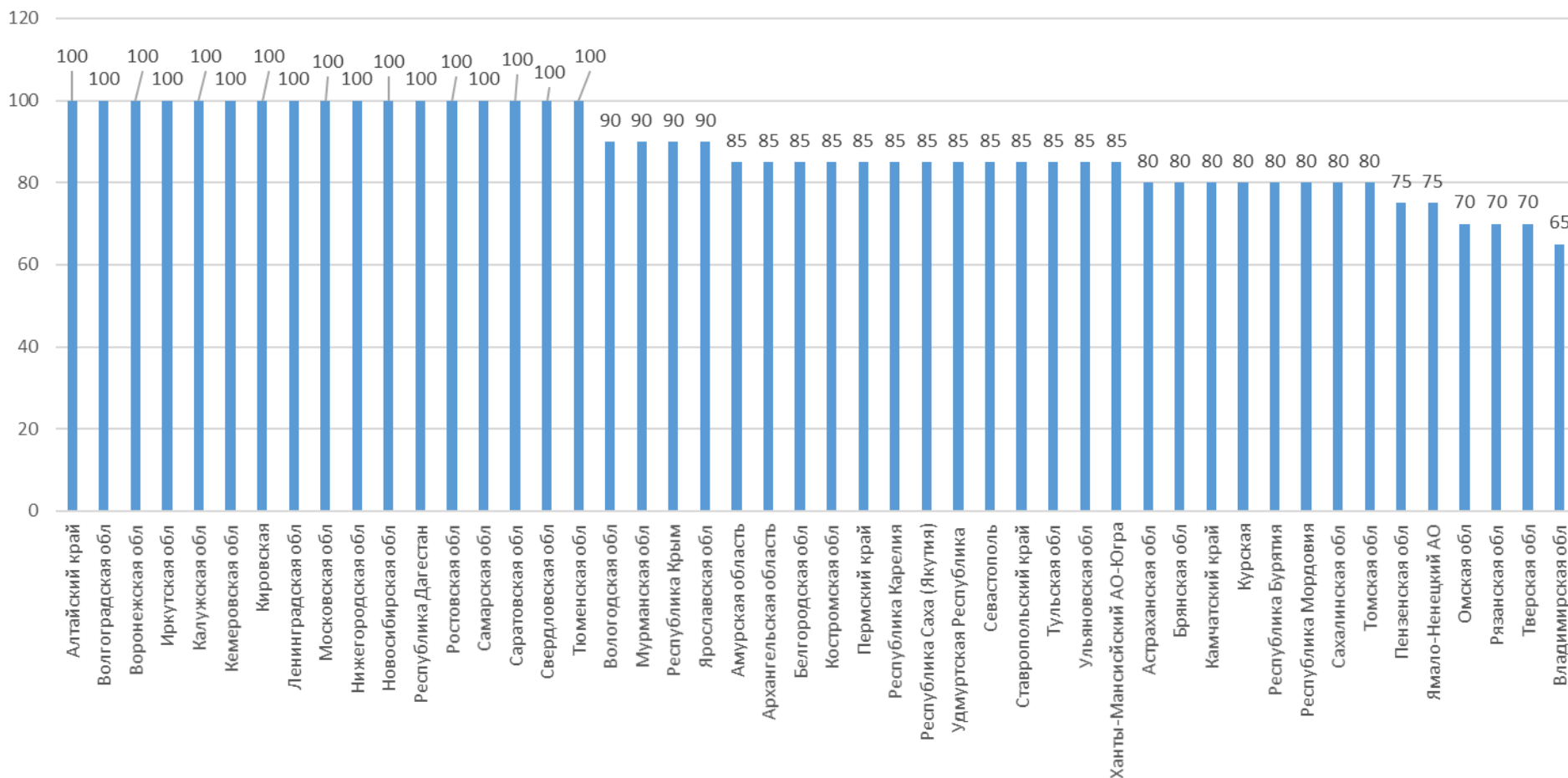


Рейтинг эффективности и прозрачности закупочных систем регионов РФ

Исполнение контрактов



Снятие административных барьеров и обеспечение доступности информации о региональной системе закупок





Муниципальные закупки

I. Общие сведения.

По итогам 2019 года в Рейтинге по муниципальным закупкам приняли участие 35 регионов, 1026 муниципальных районов и городских округов.

II. Участники Рейтинга

В номинациях по муниципальным закупкам:

1	Алтайский край	14	Кемеровская область	27	Рязанская область
2	Архангельская область	15	Костромская область	28	Саратовская область
3	Астраханская область	16	Курская область	29	Тверская область
4	Белгородская область	17	Ленинградская область	30	Томская область
5	Брянская область	18	Мурманская область	31	Тульская область
6	Владимирская область	19	Нижегородская область	32	Тюменская область
7	Волгоградская область	20	Пензенская область	33	Ульяновская область
8	Вологодская область	21	Республика Бурятия	34	Ямало-Ненецкий АО
9	Воронежская область	22	Республика Карелия	35	Ярославская область
10	Забайкальский край	23	Республика Крым		
11	Иркутская область	24	Республика Саха (Якутия)		
12	Калужская область	25	Удмуртская Республика		
13	Камчатский край	26	Ростовская область		



III. Номинации Рейтинга

Рейтинг выстраивался по 8-ми номинациям.

По каждой определены лидеры.

Кроме того, участники рейтинга распределены по группам:

Высший рейтинг (отклонение от лидера не более чем на 10% включительно);

Высокий рейтинг (отклонение от лидера не более чем на 30% включительно);

Рейтинг выше среднего (отклонение от лидера не более чем на 50% включительно).

В случае если участником предоставлялись неполные данные, значение расчетного показателя приравнивалось согласно методике нулю.

НОМИНАЦИИ

Муниципальные закупки

- Оценка организационной структуры муниципальных закупок регион
- Оценка информационной инфраструктуры муниципальных закупок региона
- Нормативная база муниципальных закупок региона
- Оценка профессионализма муниципальных заказчиков и обеспеченности квалифицированными кадрами
- Оценка осуществления закупочных процедур на муниципальном уровне
- Исполнение требований законодательства о муниципальных закупках
- Исполнение муниципальных контрактов
- Снятие административных барьеров и обеспечение доступности информации о региональной системе муниципальных закупок.

IV. ИТОГИ РЕЙТИНГА

Итоги расчета Рейтинга по номинациям

№ п/п	Наименование региона	Оценка организационной структуры муниципальных закупок региона	Оценка информационной инфраструктуры муниципальных закупок региона	Нормативная база муниципальных закупок региона	Оценка профессионализма заказчиков и обеспеченности квалифицированными кадрами	Оценка осуществления закупочных процедур	Исполнение требований законодательства о закупках	Исполнение контрактов	Снятие административных барьеров и обеспечение доступности информации о региональной системе муниципальных закупок
		п1м	п2м	п3м	п4м	п5м	п6м	п7м	п8м
1	Алтайский край	91,90	72,35	100,00	99,66	58,89	99,85	89,16	100,00
2	Архангельская область	49,45	4,44	20,78	57,46	60,45	96,14	72,89	26,25
3	Астраханская область	56,70	40,34	18,08	47,65	58,32	0,00	0,00	56,54
4	Белгородская область	76,07	74,75	67,05	79,53	61,64	99,46	96,85	95,68
5	Брянская область	24,33	30,23	30,31	59,12	0,00	94,50	97,59	0,25
6	Владимирская область	53,88	13,34	25,48	54,27	64,28	98,77	85,21	25,25

7	Волгоградская область	58,24	62,55	52,11	90,42	65,31	98,63	98,94	78,55
8	Вологодская область	66,65	25,05	36,06	69,12	59,72	94,75	82,88	61,47
9	Воронежская область	67,00	71,86	52,50	69,90	62,15	94,63	91,96	58,82
10	Иркутская область	52,81	35,56	37,62	65,51	60,81	98,90	93,05	21,31
11	Калужская область	76,07	55,31	30,74	73,15	63,31	97,53	94,38	65,00
12	Камчатский край	39,39	38,83	21,12	63,13	51,48	99,66	90,87	52,14
13	Кемеровская область	50,32	29,28	25,88	47,51	63,50	94,56	80,53	64,49
14	Костромская область	71,33	11,17	19,38	66,04	63,62	95,10	90,01	37,41
15	Курская область	62,81	55,00	53,94	54,42	64,21	97,88	83,29	72,50
16	Ленинградская область	65,81	54,36	51,67	67,38	63,82	95,09	84,59	81,11
17	Мурманская область	72,66	36,09	35,00	52,47	59,77	96,96	94,21	48,68
18	Нижегородская область	65,89	41,07	30,67	72,06	47,81	98,27	80,86	25,29
19	Пензенская область	48,53	13,24	30,00	66,02	61,89	99,53	93,04	26,50
20	Республика Бурятия		15,85	16,09		44,57	96,84	85,08	38,26
21	Республика Дагестан	65,83	18,92	21,73	64,50	64,91	78,10	98,54	58,08
22	Республика Карелия	38,52	6,09	11,67	66,82	60,54	98,35	96,42	18,47
23	Республика Крым	80,53	60,23	31,80	64,07	59,26	96,27	97,12	40,80
24	Республика Саха (Якутия)	61,15	55,66	36,25	64,07	61,80	90,21	95,84	70,00
25	Удмуртская Республика	75,98	80,05	22,83	61,79	65,59	99,95	95,43	66,17
26	Ростовская область	56,82	86,16	90,55	88,43	64,44	98,74	98,64	100,00

27	Рязанская область	60,46	30,86	12,93	63,87	62,05	98,84	94,23	52,07
28	Саратовская область	44,81	6,55	42,14	80,24	63,85	95,47	87,52	69,76
29	Тверская область	57,40	34,63	24,52	58,08	58,08	99,56	94,37	58,65
30	Томская область	56,86	43,88	25,00	58,31	60,12	97,68	96,22	54,13
31	Тульская область	82,05	81,01	20,38	63,59	64,01	95,00	72,65	66,35
32	Тюменская область	82,50	70,47	73,08	95,19	76,52	97,03	99,67	66,35
33	Ульяновская область	82,94	15,63	81,25	83,58	66,61	97,63	89,92	90,83
34	Ямало-Ненецкий АО	75,20	54,59	57,69	85,54	64,96	98,98	97,62	65,38
35	Ярославская область	58,74	71,38	36,32	63,06	52,87	97,30	73,97	52,37

Итоги расчета по уровням Рейтинга (группам)

		п1м	п2м	п3м	п4м	п5м	п6м	п7м	п8м
1	Алтайский край	Лидер	В	Лидер	Лидер	В	А	В	Лидер
2	Архангельская область	С			С	В	А	В	
3	Астраханская область	С				В			С
4	Белгородская область	В	В	С	В	В	А	А	А
5	Брянская область				С		А	А	
6	Владимирская область	С			С	В	А	В	
7	Волгоградская область	С	В	С	А	В	А	А	В
8	Вологодская область	В			С	В	А	В	С

9	Воронежская область	В	В	С	В	В	А	А	С
10	Иркутская область	С			С	В	А	А	
11	Калужская область	А	С		В	В	А	А	С
12	Камчатский край				С	С	А	А	С
13	Кемеровская область	С				В	А	В	С
14	Костромская область	В			С	В	А	А	
15	Курская область	С	С	С	С	В	А	В	В
16	Ленинградская область	В	С	С	С	В	А	В	В
17	Мурманская область	В			С	В	А	А	
18	Нижегородская область	В			В	С	А	В	
19	Пензенская область	С			С	В	А	А	
20	Республика Бурятия					С	А	В	
21	Республика Дагестан	В			С	В	В	А	С
22	Республика Карелия				С	В	А	А	
23	Республика Крым	В	В		С	В	А	А	
24	Республика Саха (Якутия)	С	С		С	В	А	А	В
25	Удмуртская Республика	В	А		С	В	Лидер	А	С
26	Ростовская область	С	Лидер	А	В	В	А	А	Лидер
27	Рязанская область	С			С	В	А	А	С
28	Саратовская область				В	В	А	В	С
29	Тверская область	С			С	В	А	А	С

30	Томская область	С	С		С	В	А	А	С
31	Тульская область	В	А		С	В	А	В	С
32	Тюменская область	В	В	В	А	Лидер	А	Лидер	С
33	Ульяновская область	А		В	В	В	А	А	А
34	Ямало-Ненецкий АО	В	С	С	В	В	А	А	С
35	Ярославская область	С	В		С	С	А	В	С

А – высший уровень рейтинга

В – высокий уровень рейтинга

С - уровень рейтинга выше среднего

Если значение расчетного показателя или индекс группы в таблицах не указаны, результат Рейтинга в данной номинации ниже среднего уровня или было недостаточно данных для расчета.



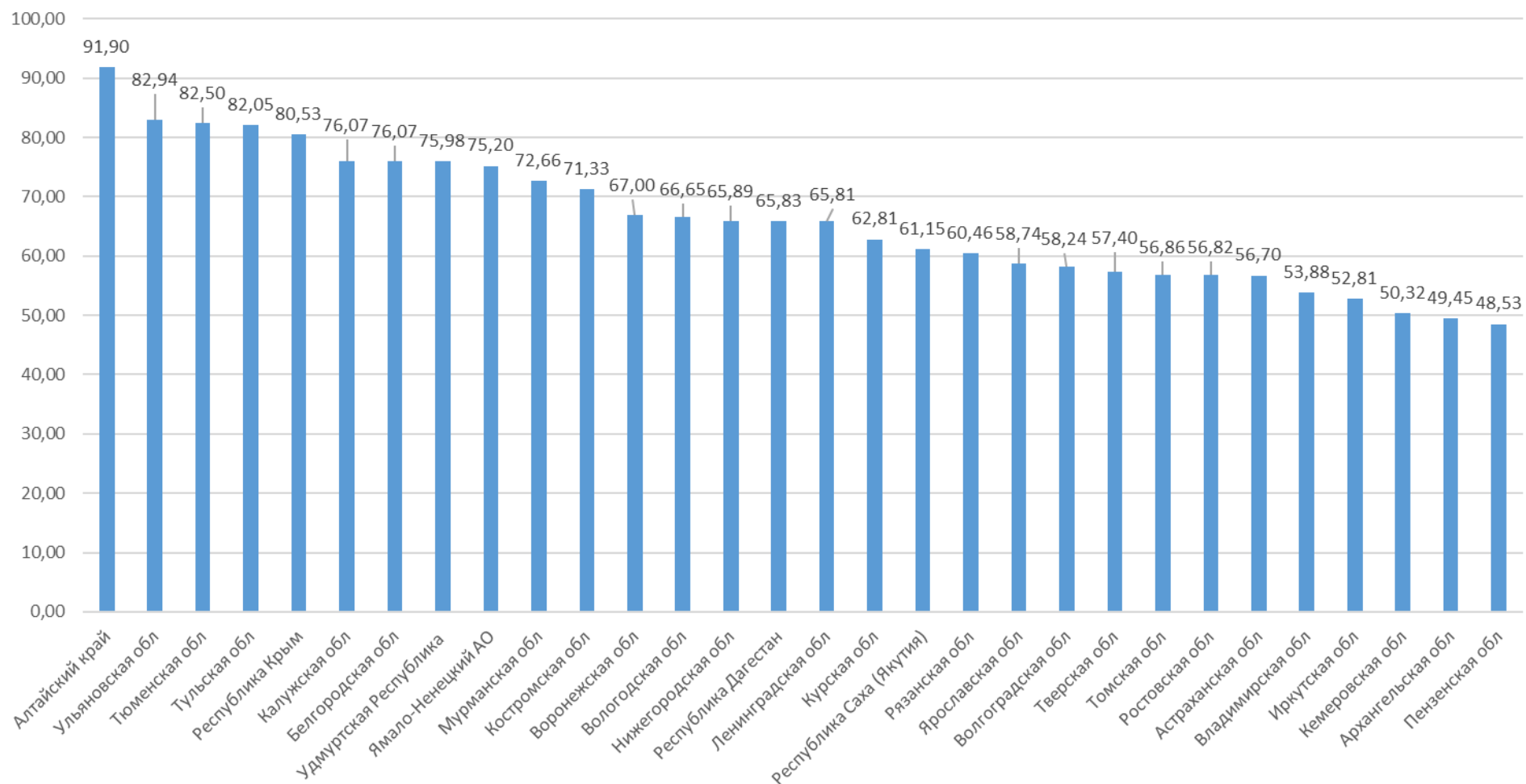
Рейтинг эффективности и прозрачности закупочных систем регионов РФ

Лидеры Рейтинга (муниципальные закупки)

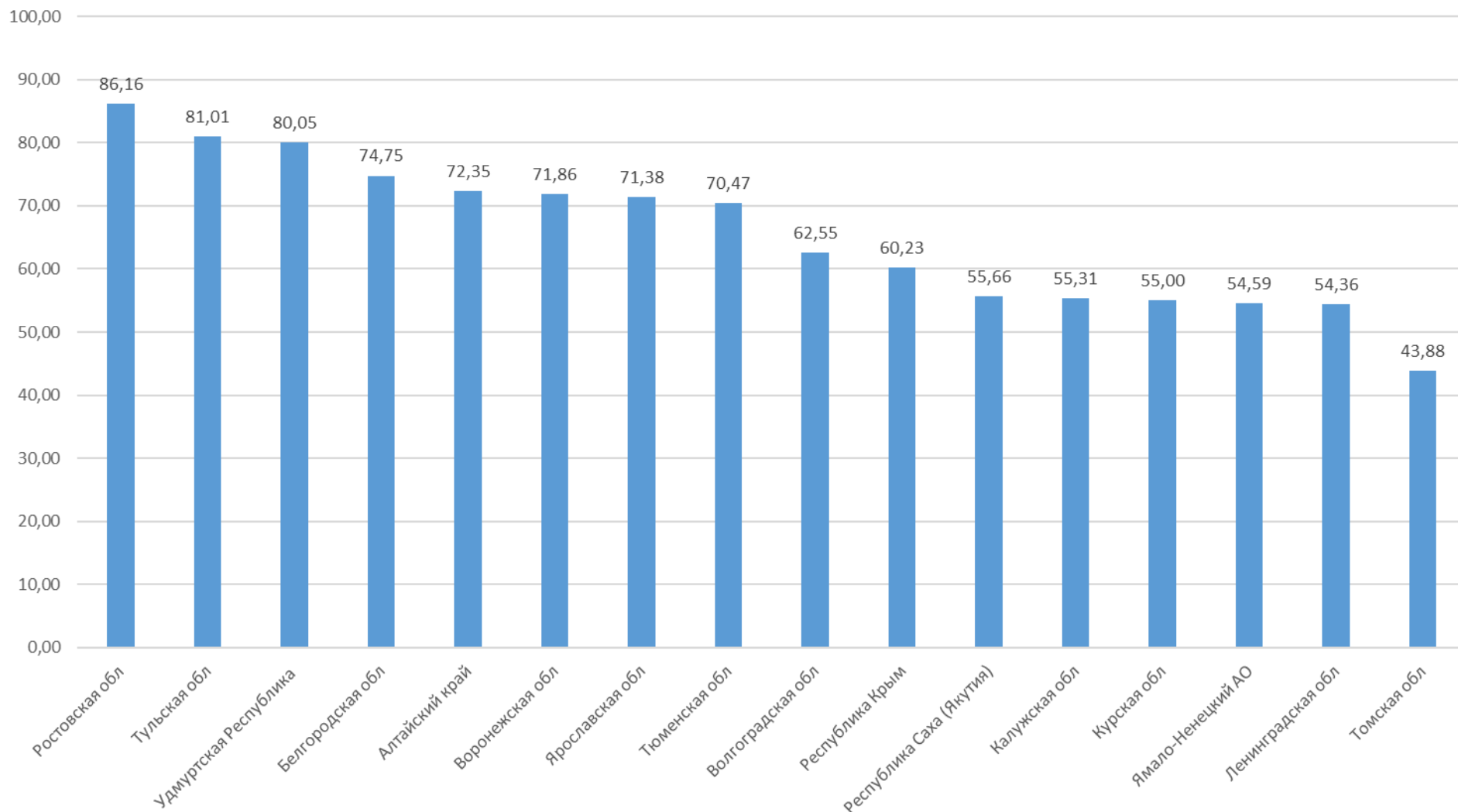
В номинациях по муниципальным закупкам несколько регионов заняли лидирующее положение:

№п/п	Наименование региона	Количество номинаций с тах значениями показателей
1	Алтайский край	4
2	Ростовская область	2
3	Тюменская область	2
4	Удмуртская Республика	1

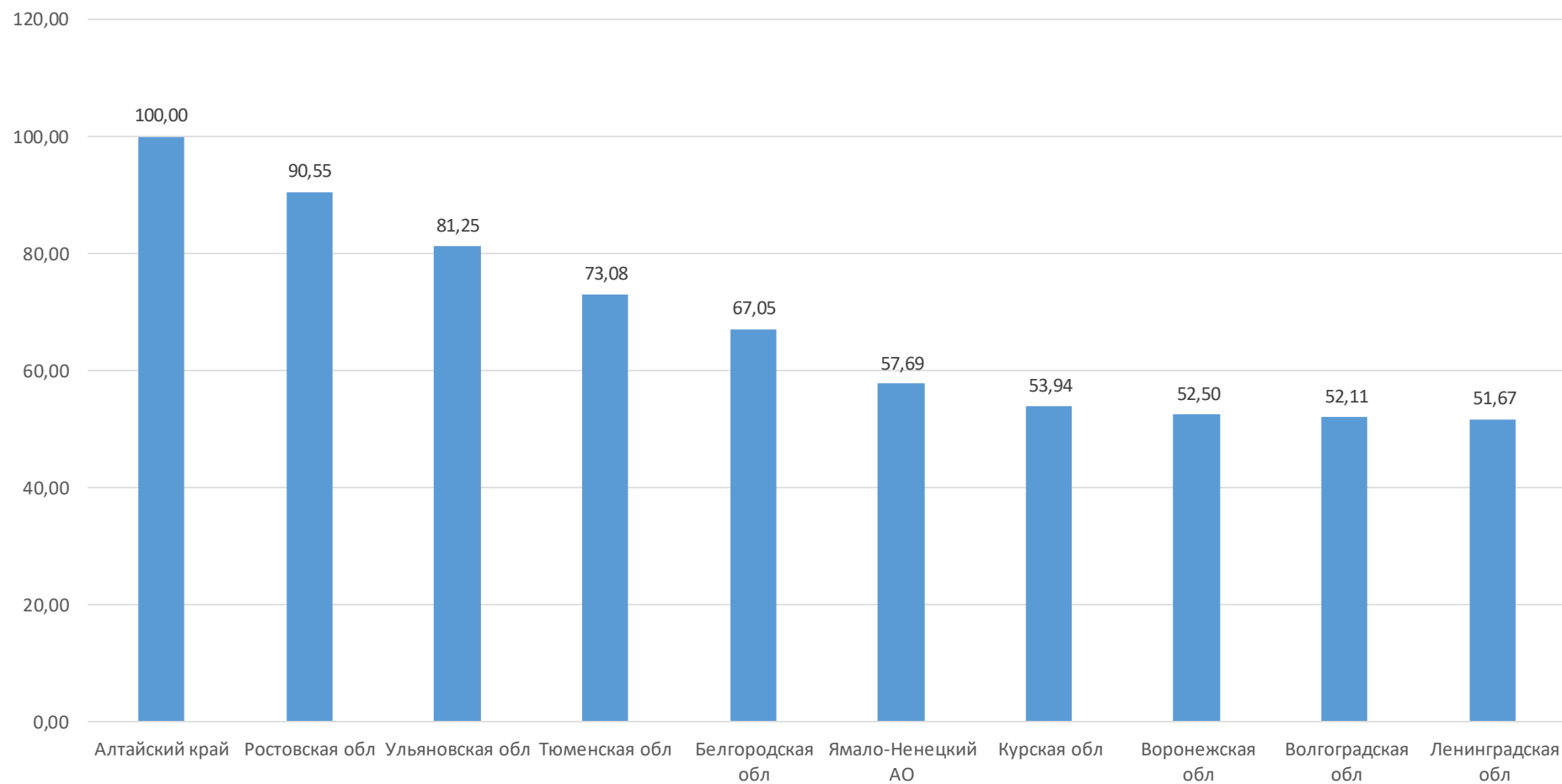
Оценка организационной структуры муниципальных закупок региона



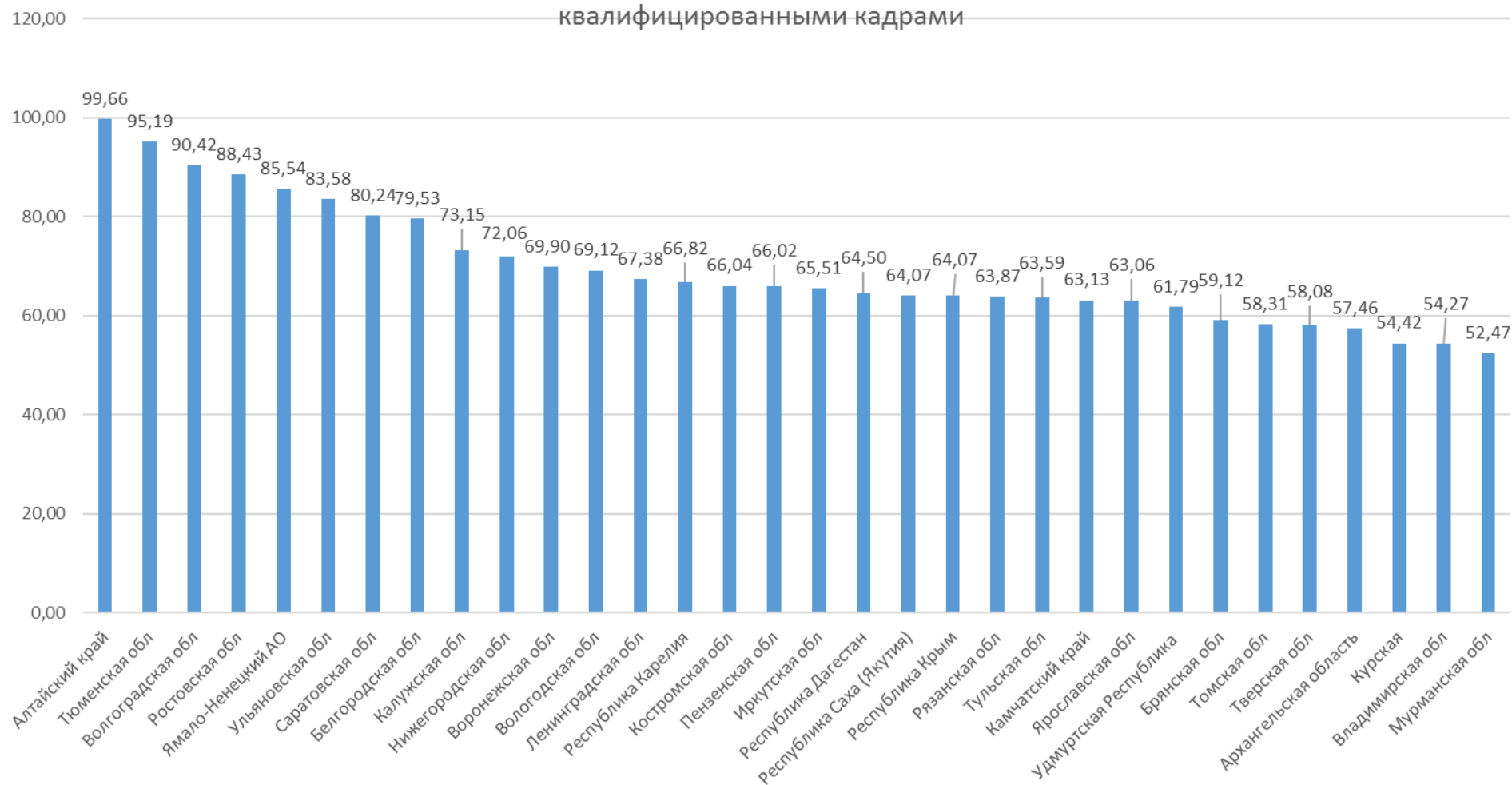
Оценка информационной инфраструктуры муниципальных закупок региона



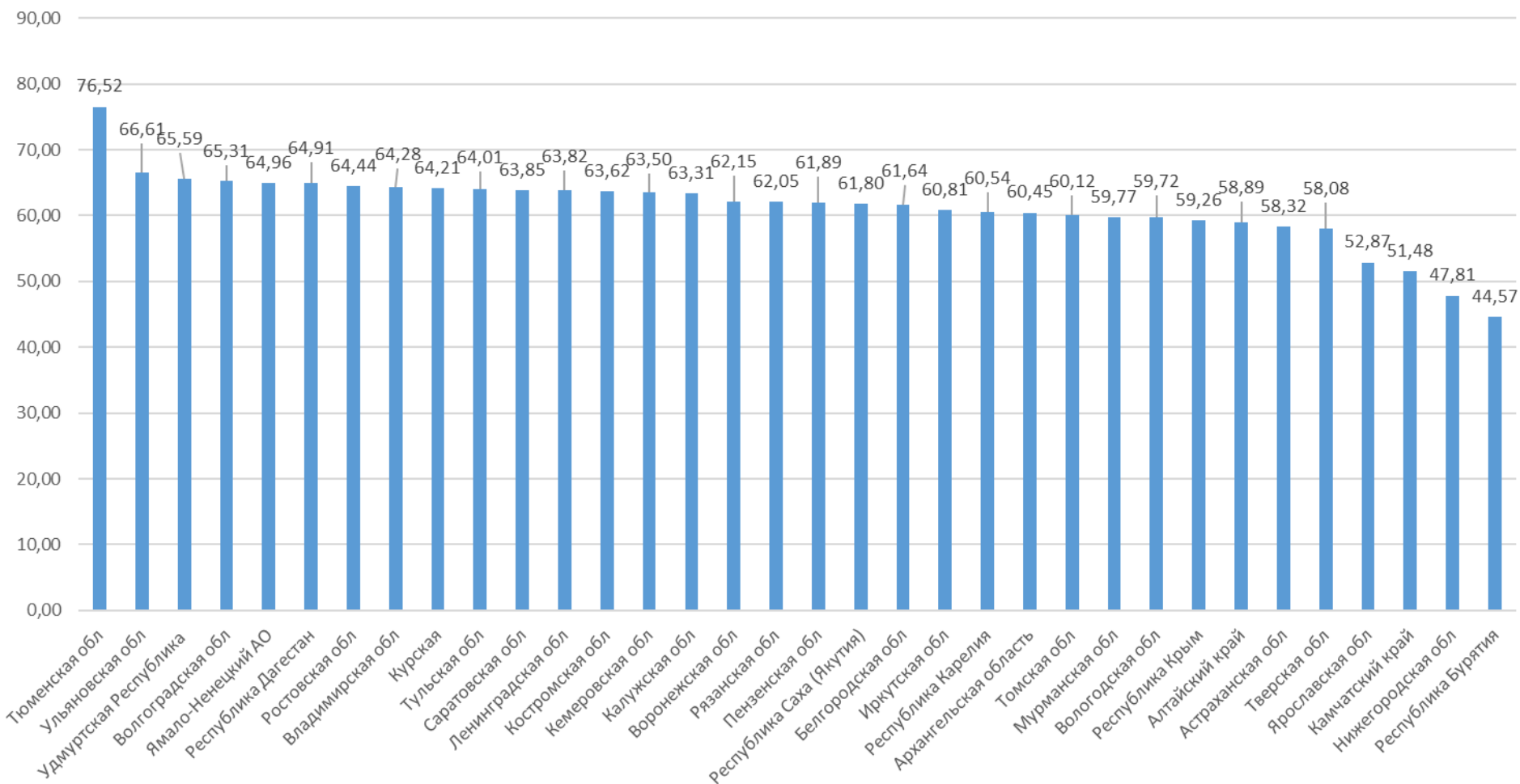
Нормативная база муниципальных закупок региона



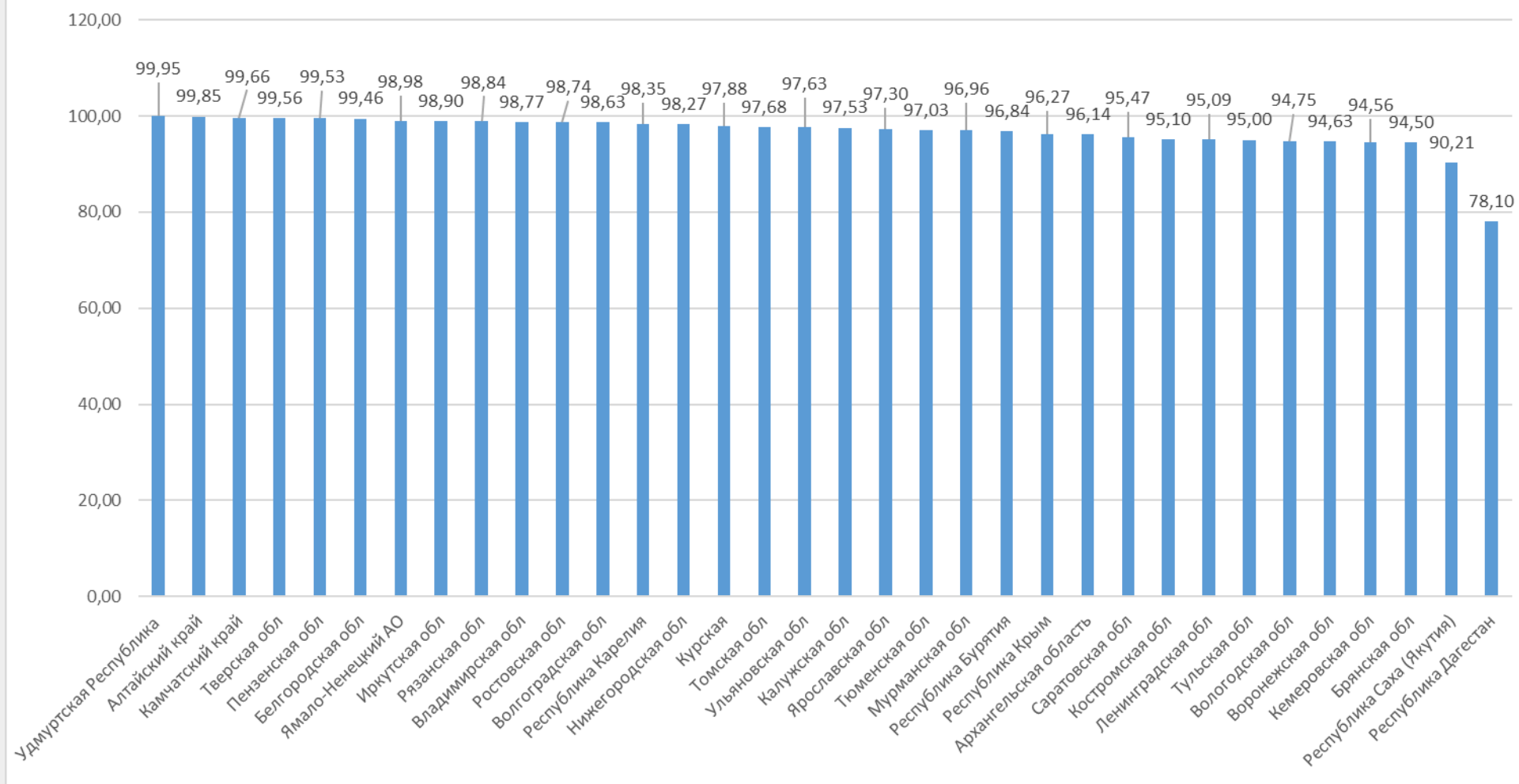
Оценка профессионализма муниципальных заказчиков и обеспеченности
квалифицированными кадрами



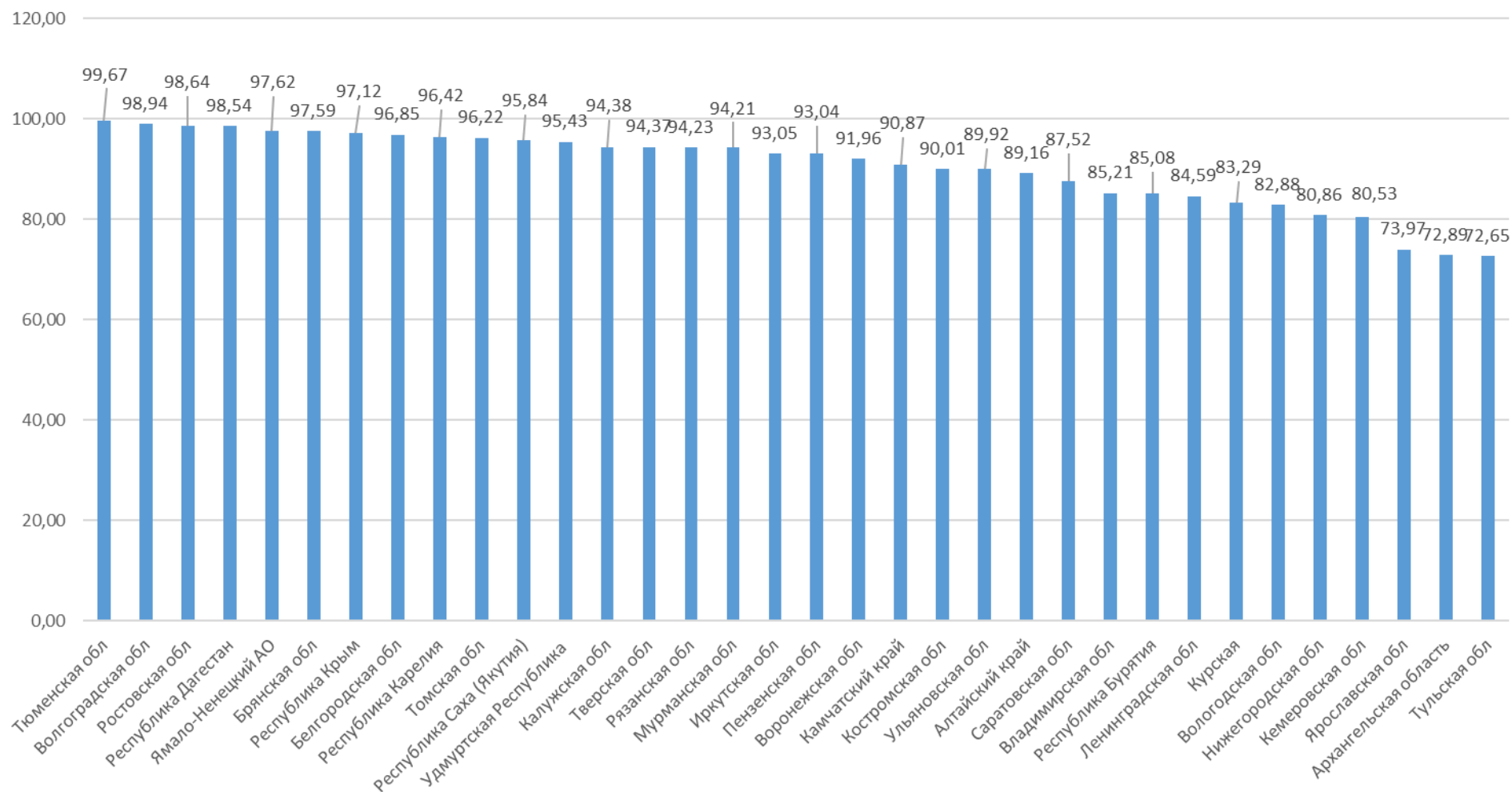
Оценка осуществления закупочных процедур



Исполнение законодательства о закупках



Исполнение контрактов



Снятие административных барьеров и обеспечение доступности информации о региональной системе муниципальных закупок

